

# Programa sa Nutrisyon ng Senior Farmers Market (SFMNP)

## Mga Kadalasang Katanungan sa Card ng Mga Benepisyo

### Paano mo gagamitin ang iyong Senior Farmers Market Nutrisyon ng Programa sa (SFMNP) Mga Benepisyo sa card ng

1. Dalhin ang iyong card ng mga benepisyo sa SFMNP o ang iyong [QR code sa may SFMNP mobile app](#) sa mga [kalahok na farmers market o sakahang tindahan](#).
2. Piliin angiyong sariwang ani o honey.
3. Ang magsasaka ay i-scan ang iyong QR code gamit ang kanilang telepono o mobile device.
4. I-verify ang halaga ng iyong pinamili at i-enter ang iyong 4-digit na PIN\*.
5. Ang magsasaka ay kukumpirmahin ang iyong pagbili at tsaka mo matatanggap ang iyong sariwa, lokal na ani o honey!






**PIN\*:** Ang Mga Card ay dumarating na handa ng gamitin na mayroong 4-digit na PIN. Iyong naka-assign na 4-digit Ang PIN ay gumagamit ng dalawang digit ng iyong buwan ng kapanganakan at huling dalawang digit ng iyong taon ng kapanganakan (MMYY). Halimbawa: Hulyo 4, 1963 kaarawan (07/04/1963) gagamitin ang PIN na 0763

### Mga Katanungang Kadalasang Tinatanong

<b>Kailangan ko ba na i-activate ang aking card?</b>	<b>Hindi</b> , hindi mo na kailangan pa na i-activate ang iyong card. Ang mga bagong na-isyu na card ay na-preload na ng \$80 benepisyo at isang walang katulad na PIN na ginagamit ang iyong petsa ng kapanganakan.
<b>Kailan ko maaring magamit ang aking mga benepisyo?</b>	Ang iyong SFMNP na mga benepisyo ay maaring magamit sa pagsimula ng <b>Hunyo 1 hanggang Oktubre 31</b> . Paki tandaan na ang mga benepisyo ay hindi nagro-roll over mula sa isang taon patungo sa susunod na taon. Ang anumang hindi nagamit na mga benepisyo na naiwan sa card ay hindi na magagamit pa pagkatapos ng Oktubre 31.
<b>Ano ang aking PIN?</b>	Ang iyong SFMNP <b>na card ay mayroon na PIN</b> . Ang iyong 4-digit na PIN ay ang iyong buwan ng kapanganakan at taon. Halimbawa PIN: Kaarawan - Hulyo 4, 1963, PIN: 0763. Kakailanganin mo ang iyong 4-digit na numero para i-verify ang iyong mga pagbili.
<b>Maari ko ba na baguhin ang aking PIN?</b>	Oo, maari mo baguhin ang iyong PIN sa pamamagitan ng pagtawag sa 1-844-359-3104. Para baguhin ang iyong PIN, kakailanganin mo ang iyong 16-digit na numero sa iyong SFMNP na card, iyong petsa ng kapanganakan (gamit ang MMDDYYYY na format), at iyong zip code. <b>Tip: piliin ang PIN na kaya mong tandaan, at huwag isulat ang PIN sa iyong card.</b>
<b><a href="#">Ano ang aking mabibili gamit ang aking card ng mga benepisyo?</a></b>	Maari mong magamit ang iyong mga benepisyo para bumili ng sariwa, masustansya, hindi pa gawa, lokal na pinalaking mg prutas, mga gulay, honey, at sariwang anina mga halamang gamot. <b>Hindi</b> mo magagamit ang iyong SFMNP na mga benepisyo para bumili ng mga pinatuyong prutas o gulay, pinatuyong halamang gamot, nakapasong prutas o gulay mga halaman, nakapasong mga halamang gamot, mga itlog, mga karne, mga keso, at pagkaing-dagat.
<b>Saan ko maaring magamit ang SFMNP na mga benepisyo?</b>	Tumingin para sa isa sa mga mga karatulang sa mga kalahok na farmers market. Isang listahan ng pinahintulutan na mga farmers market at mga sakahang tindahan ay maaring makita sa may <a href="#">SFMNP mobile app</a> at online sa “Saan ko maaring magamit ang aking SFMNP na mga benepisyo?” sa <a href="#">seniorfmp.com</a> .



<p><b>Paano ko maaring ma-check ang aking balanse?</b></p>	<p>Ang iyong SFMNP na card ng mga benepisyo ay magkakaroon ng panimulang benepisyong halaga na \$80. Narito ang mga ilang mga paraan upang i-check ang iyong balanse:</p> <ol style="list-style-type: none"> <li>1. I-download ang <a href="#">SFMNP mobile app</a> at i-track ang iyong balanse gamit ang “Aking Mga Benepisyo”.</li> <li>2. Tawagan ang “benefit balance” na numero ng telepono sa may likod ng iyong SFMNP na card sa 1-844-359-3104. <b>Paalala:</b> Ang mga First-time na tatawag ay maaring tanungin na i-set up ang PIN. Kakailanganin mo na i-enter ang iyong 16-digit card number, petsa ng kapanganakan (MMDDYYYY), at zip code upang i-set ang iyong PIN patungo sa kahit anong 4-digit na numero. Maari mong magamit ang parehas na PIN (MMYY) kung iyong nanaisin, o maari mong piliin na baguhin ito sa isang panibago.</li> <li>3. Bago ka gumawa ng isang kwalipikadong pagbili, ang mga kalahok na magsasaka ay maari ding tumulong na i-check ang iyong balanse ng benepisyo.</li> </ol>
<p><b>Ano ang aking dapat na gawin kung hindi ako makahanap ng magsasaka na nais tanggapin ang aking mga benepisyo?</b></p>	<p>Kung hindi ka nakakita nang kahit sinong magsasaka na may “Welcome ang may mga Benepisyo ng Farmers Market Dito!” na karatula, maari ka pumunta sa “Information Booth” na kadalasan ay nasa gitna ng isang farmers market. Kung sino man ang naroon ay galak na tutulong sa iyo na hanapin ang mga magsasaka na tatanggap ng iyong SFMNP na mga benepisyo.</p>
<p><b>Ano ang dapat kong gawin kapag nawala koang aking card?</b></p>	<p>Ang nawala o nanakawa na mga card ay maaring mapalitan. Paki kontak ang lokal na ahensya kung saan ka <a href="#">nag-apply</a> para sa SFMNP na mga benepisyo O tumawag sa customer service number (1-800-841-1410) kung mayroon kang mga katanungan sa proseso.</p>
<p><b>Maari bang ibang tao ang mamili para sa akin gamit ang card?</b></p> 	<p>Hinihikayat ka namin na aktibong makipag-participate na gamitin ang iyong mga benepisyoupang mamili ng sariwang ani o honey. Ngunit, kung hindi ka lubusan na makaka- participate sa paggamit ngiyong mga benepisyo, maaari kangmagtalaga ng ng isang kinatawan para gumawa ng mga pagbili sa ngalan mo. Paki-fill out at mag-sign sa proxy form para magtalaga ng isang kinatawan (i-scan ang QR code upang ma-access ang form o gamitin ang web address sa ibaba para ma-access ang karagdagang mga wika). <a href="https://www.dshs.wa.gov/altsa/home-and-community-services-publications/senior-farmers-market-nutrition-program-documents-translations">https://www.dshs.wa.gov/altsa/home-and-community-services-publications/senior-farmers-market-nutrition-program-documents-translations</a></p>
<p><b>Dapat ko bang itabi ang aking card mula sa nakaraang taon?</b></p>	<p>Kung nasa iyo pa ang SFMNP na card ng benepisyonoong 2023, paki ingatang itapon o sirain ito. Isang panibagong card ang maaring ibigay sa iyo sa 2024. Paki- ingatan ang iyong bagong 2024 card dahil maaring na magamit ito sa susunod na taon.</p>
<p><b>Kailangan ko ba ng computer o smartphone?</b></p>	<p>Hindi, kakailanganin mo lang ng iyong SFMNP na card ng mga benepisyo QR code at PIN upang gumawa nang pagbili! Hindi mo na kailangan na magkaroon ng smartphone o computer upang magamit ang iyong mga benepisyo.</p>
<p><b>Paano ako makakakuha ng isang SFMNP Mobile App at ano ang mga nagagawa nito?</b></p>	<p>Kung mayroon kang isang smartphone o device tulad ng iPad o katulad sa tablet, maari mong i-download ang mobile app para sa iyong SFMNP na mga benepisyo. Kapag nasa iyo na ang SFMNP na card ng mga benepisyo, maari mong i-download at gamitin ang SFMNP app para i-check ang iyong balanse ng benepisyo, hanapin ang lokal na mga pamilihan, i-view ang iyong kasaysayan ng pagbili, o i-access ang karagdagang impormasyon at suporta. Check out ang <a href="#">SFMNP Mobile App flyer</a>.</p> <div style="display: flex; justify-content: space-around; align-items: center;"> <div style="text-align: center;">  <p><b>Mga Apple na device</b></p> </div> <div style="text-align: center;">  <p><b>Mga Android na device</b></p> </div> </div>