

Senior Farmers Market Nutrition Program (SFMNP)

ຄຳຖາມທີ່ຖືກຖາມກັນຢູ່ເລື້ອຍໆກ່ຽວກັບບັດສະວັດດີການ

ຈະໃຊ້ບັດສະວັດດີການຂອງໂຄງການໄພຂະນາການຕະລາດຊາວສວນສຳ

ລັບຄົນແກ່ຊາຮາ (SFMNP) ຂອງທ່ານໄດ້ແນວໃດ



1. ຖືເອົາບັດສະວັດດີການ SFMNP ຂອງທ່ານຫລື [QR ໂຄດຂອງທ່ານຢູ່ໃນໂມໂບໄພແອບ SFMNP](#) ໄປຫາໄປຫາຕະລາດຊາວສວນຫລືຮ້ານຊາວສວນທີ່ເຂົ້າຮ່ວມນຳ.
2. ເລືອກເອົາພະລິດຜົນສິດຫລືນ້ຳເຜັງຂອງທ່ານ.
3. ຊາວສວນຈະສະແກນເອົາ QR ໂຄດຂອງທ່ານໂດຍການໃຊ້ໂທຣະສັບຫລືເຄື່ອງໂມໂບຂອງເອົາເຈົ້າ.
4. ກວດເບິ່ງຈຳນວນເງິນຂອງການຊື້ຂອງທ່ານວ່າຖືກຕ້ອງແລະຕິເລກ PIN* 4-ຕົວຂອງທ່ານເຂົ້າໃສ່.
5. ຊາວສວນຈະຢືນຢັນການຊື້ຂອງທ່ານແລະທ່ານຈະໄດ້ຮັບພະລິດຜົນສິດ, ຫ້ອງຖິ້ນຫລືນ້ຳເຜັງຂອງທ່ານ!






PIN*: ບັດຈະມາເຖິງພ້ອມແລ້ວທີ່ຈະໃຊ້ໄດ້ພ້ອມດ້ວຍເລກ PIN 4-ຕົວ. ເລກ

PIN 4-ຕົວ ໃຊ້ເລກສອງຕົວຂອງເດືອນເກີດຂອງທ່ານແລະເລກສອງຕົວສຸດທ້າຍຂອງປີເກີດຂອງທ່ານ (MMYY). ຕົວຢ່າງວ່າ: ວັນເກີດ July 4, 1963 (07/04/1963) ຈະໃຊ້ເລກ PIN 0763

ຄຳຖາມທີ່ຖືກຖາມເລື້ອຍໆ

<p>ຂ້ອຍຕ້ອງໄດ້ເປີດບັດຂອງຂ້ອຍໃຫ້ໃຊ້ການໄດ້ບໍ່?</p>	<p>ບໍ່ຕ້ອງ, ທ່ານບໍ່ຕ້ອງໄດ້ເຮັດໃຫ້ບັດຂອງທ່ານໃຊ້ການໄດ້. ບັດທີ່ຖືກເຮັດອອກມາໃຫມ່ໆໄດ້ຖືກຕື່ມໃສ່ດ້ວຍເງິນສະວັດດີການ \$80 ແລະເລກ PIN ນຶ່ງດຽວທີ່ໃຊ້ວັນເກີດຂອງທ່ານ.</p>
<p>ເມື່ອໃດຂ້ອຍສາມາດໃຊ້ສະວັດດີການຂອງຂ້ອຍ?</p>	<p>ເງິນສະວັດດີການ SFMNP ຂອງທ່ານສາມາດຖືກໃຊ້ຕັ້ງແຕ່ເດືອນ June 1 ໄປເຖິງ October 31. ກະຮຸນາຮູ້ຈັກໄວ້ວ່າສະວັດດີການບໍ່ກັງໄປຈາກປີຕໍ່ປີ. ສະວັດດີການທີ່ບໍ່ຖືກໃຊ້ທັງຫມົດທີ່ຍັງເຫລືອຢູ່ໃນບັດບໍ່ສາມາດຖືກໃຊ້ໄດ້ຫລັງຈາກເດືອນ October 31.</p>
<p>ເລກ PIN ຂອງຂ້ອຍແມ່ນຫຍັງ?</p>	<p>ບັດ SFMNP ຂອງທ່ານຈະມາເຖິງພ້ອມດ້ວຍເລກ PIN. ເລກ PIN 4-ຕົວຂອງທ່ານແມ່ນເດືອນແລະປີເກີດຂອງທ່ານ. ຕົວຢ່າງເລກ PIN: ວັນເກີດ - July 4, 1963, PIN: 0763. ທ່ານຈະຕ້ອງການເລກ 4-ຕົວເລກນີ້ເພື່ອຈະກວດເບິ່ງວ່າການຊື້ຂອງທ່ານວ່າຖືກຕ້ອງ.</p>
<p>ຂ້ອຍສາມາດປ່ຽນເລກ PIN ຂອງຂ້ອຍໄດ້ບໍ່?</p>	<p>ແມ່ນ, ທ່ານສາມາດປ່ຽນເລກ PIN ຂອງທ່ານໂດຍການໂທຫາເລກ 1-844-359-3104. ເພື່ອຈະປ່ຽນເລກ PIN ຂອງທ່ານ, ທ່ານຈະຕ້ອງການເລກ 16-ຕົວຢູ່ໃນບັດ SFMNP ຂອງທ່ານ, ວັນເກີດຂອງທ່ານ (ຢູ່ໃນແບບຮ່າງ MMDDYYYY), ແລະຊື່ໂຄດຂອງທ່ານ. ເຄັດລັບ: ເລືອກເອົາເລກ PIN ທີ່ທ່ານສາມາດຈື່ໄດ້ງ່າຍໆ, ແລະຢ່າສູ່ຂຽນເລກ PIN ອັນນີ້ໃສ່ບັດຂອງທ່ານ.</p>
<p>ຂ້ອຍສາມາດຊື້ເອົາຫຍັງແດ່ດ້ວຍບັດສະວັດດີການຂອງຂ້ອຍ?</p>	<p>ທ່ານສາມາດໃຊ້ສະວັດດີການຂອງທ່ານເພື່ອຈະຊື້ເອົາຫມາກໄມ້ສິດ, ມີພະລານາໄມ, ບໍ່ຖືກຈັດແຈງເທື່ອ, ປູກຢູ່ໃນທ້ອງຖິ້ນ, ຜັກ, ນ້ຳເຜັງ, ແລະສະມຸນໄພຕັດໃຫມ່ໆ. ທ່ານ ບໍ່ສາມາດ ໃຊ້ສະວັດດີການ SFMNP ຂອງທ່ານເພື່ອຈະຊື້ເອົາຫມາກໄມ້ຫລືຜັກແຫ້ງ, ສະມຸນໄພແຫ້ງ, ຫມາກໄມ້ຫລືຜັກປູກໃສ່ໄຖ, ສະມຸນໄພປູກໃສ່ໄຖ, ໄຂ່, ຊີ້ນ, ເນີຍ, ແລະອາຫານທະເລ.</p>
<p>ຂ້ອຍສາມາດໃຊ້ສະວັດດີການ SFMNP ຢູ່ໃສ?</p>	<p>ຊອກເບິ່ງປ້າຍເຫລົ່ານີ້ອັນໃດກໍໄດ້ຢູ່ຕາມຕະລາດຊາວສວນບ່ານທີ່ເຂົ້າຮ່ວມນຳ. ລາຍຊື່ຂອງຕະລາດຊາວສວນແລະຮ້ານຊາວສວນທີ່ຖືກອະນຸຍາດສາມາດຖືກພິບເຫັນຢູ່ໃນໂມໂບແອບ SFMNP ແລະທາງອອນລາຍນ໌ “ຂ້ອຍສາມາດໃຊ້ສະວັດດີການ SFMNP ຂອງຂ້ອຍຢູ່ໃສ?” ຢູ່ທີ່ seniorfmnp.com.</p> <div style="display: flex; justify-content: space-around;">   </div>

<p>ຂ້ອຍຈະກວດເບິ່ງເງິນຍັງເຫລືອຢູ່ຂອງຂ້ອຍໄດ້ແນວໃດ?</p>	<p>ບັດສະວັດດີການ SFMNP ຂອງທ່ານຈະມີສະວັດດີການເລີ່ມຕົ້ນດ້ວຍມູນຄ່າ \$80. ອັນນີ້ແມ່ນຫົນທາງບາງທາງເພື່ອຈະກວດເບິ່ງເງິນຍັງເຫລືອຢູ່ຂອງທ່ານ:</p> <ol style="list-style-type: none"> 1. ດາວໂຫລດໂມໂບຊອບ SFMNP ແລະຕິດຕາມເບິ່ງເງິນຍັງເຫລືອຢູ່ຂອງທ່ານໂດຍການໃຊ້ “My Benefits”. 2. ໂທຫາເລກໂທຣະສັບ “benefit balance” ຢູ່ດ້ານຫລັງຂອງບັດ SFMNP ຂອງທ່ານໄດ້ທີ່ເລກ 1-844-359-3104. ຫມາຍເຫດ: ຜູ້ໂທມາເທື່ອທຳອິດຈະຖືກບອກໃຫ້ຕັ້ງເລກ PIN. ທ່ານຈະຕ້ອງໄດ້ຕິເລກບັດ 16-ຕົວຂອງທ່ານໃສ່,ວັນເກີດ (MMDDYYYY), ແລະຊື່ບໍລິເວນເພື່ອຈະຕັ້ງເລກ PIN ຂອງທ່ານໃສ່ເລກ 4-ຕົວໃດກໍໄດ້.ທ່ານສາມາດໃຊ້ເລກ PIN (MMYY) ອັນດຽວກັນຖ້າຫາກວ່າທ່ານຕ້ອງການ,ຫລືວ່າທ່ານສາມາດເລືອກເອົາທີ່ຈະປ່ຽນໃສ່ເລກຕ່າງ. 3. ກ່ອນທີ່ທ່ານຈະທຳການຊື້ທີ່ມີເງື່ອນໄຂ,ຊາວສວນຜູ້ເຂົ້າຮ່ວມຍັງສາມາດຊ່ວຍກວດເບິ່ງສະວັດດີການທີ່ຍັງເຫລືອຢູ່ຂອງທ່ານ.
<p>ຂ້ອຍຄວນຈະເຮັດຫຍັງຖ້າຫາກວ່າຂ້ອຍບໍ່ສາມາດຊອກຫາຊາວສວນຜູ້ທີ່ຈະຮັບເອົາສະວັດດີການຂອງຂ້ອຍ?</p>	<p>ຖ້າຫາກວ່າທ່ານບໍ່ເຫັນຊາວສວນຄົນໃດມີປ້າຍ “Farmers Market Benefits Welcome Here!”, ແລ້ວໄປຫາ “ຜູ້ຮາຍຮະອຽດ” ຊຶ່ງສ່ວນຫລາຍແລ້ວຢູ່ທາງກາງຂອງຕະລາດຊາວສວນ.ບໍ່ວ່າແມ່ນໃຜຢູ່ທີ່ນັ້ນຈະຍິນດີທີ່ຈະຊ່ວຍທ່ານຊອກຫາຊາວສວນຜູ້ທີ່ຮັບເອົາສະວັດດີການ SFMNP ຂອງທ່ານ.</p>
<p>ຂ້ອຍຄວນຈະເຮັດຫຍັງຖ້າຫາກວ່າຂ້ອຍເຮັດບັດຂອງຂ້ອຍເສັຽ?</p>	<p>ບັດທີ່ຖືກເສັຽໄປຫລືຖືກຂະໂມຍໄປຈະຖືກເຮັດໃຫມ່ແທນ.ກະຮຸນາຕິດຕໍ່ຫາຫ້ອງການທ້ອງຖິ່ນບ່ອນທີ່ທ່ານໄດ້ ຮ້ອງຂໍເອົາ SFMNP ຫລື ໂທຫາເລກຜະແນກປະຊາສັມພັນ (1-800-841-1410) ຖ້າຫາກວ່າທ່ານມີຄຳຖາມກ່ຽວກັບການດຳເນີນການອັນນີ້.</p>
<p>ຄົນໃດຄົນນຶ່ງສາມາດອອກຕະລາດໃຫ້ຂ້ອຍໄດ້ບໍ່ໂດຍການໃຊ້ບັດໃບນີ້?</p> 	<p>ພວກເຮົາອໍແນະນຳໃຫ້ທ່ານເຂົ້າຮ່ວມຢ່າງຈິງຈັງໃນການໃຊ້ສະວັດດີການຂອງທ່ານເພື່ອຈະຊື້ເອົາຜົນລະປູກສິດຫລືນ້ຳເຜິ້ງ.ເຖິງຢ່າງໃດກໍຕາມ,ຖ້າຫາກວ່າທ່ານບໍ່ສາມາດທີ່ຈະເຂົ້າຮ່ວມຢ່າງຈິງຈັງໃນການໃຊ້ສະວັດດີການຂອງທ່ານ,ທ່ານສາມາດແຕ່ງຕັ້ງຜູ້ຕາງໜ້າຄົນນຶ່ງເພື່ອຈະທຳການຊື້ໃນນາມຂອງທ່ານ,ກະຮຸນາຮຽນປະກອບແລະເຊັນຊີໃບຟອມແຕ່ງຕັ້ງຜູ້ຕາງໜ້າ (ສະແດກ QR ໂຄດເພື່ອຈະເຂົ້າຫາໃບຟອມຫລືໃຊ້ທີ່ຢູ່ແວບໍ່ຂ້າງລຸ່ມນີ້ເພື່ອເຂົ້າຫາພາສາເພີ່ມເຕີມ). https://www.dshs.wa.gov/altsa/home-and-community-services-publications/senior-farmers-market-nutrition-program-documents-translations</p>
<p>ຂ້ອຍຄວນຈະເກັບຮັກສາບັດຂອງຂ້ອຍໄວ້ບໍ່ຈາກປົກກາຍນີ້?</p>	<p>ຖ້າຫາກວ່າທ່ານມີບັດສະວັດດີການ SFMNP ໃນປີ 2023, ກະຮຸນາຖິ້ມໄປຫລືທຳລາຍບັດຢ່າງປອດພ້ຍ.ບັດໃບໃຫມ່ຈະຖືກເຮັດອອກໃຫ້ທ່ານໃນປີ 2024. ກະຮຸນາຮັກສາບັດ 2024 ໃຫມ່ຂອງທ່ານໄວ້ຍ້ອນວ່າມັນຈະຖືກໃຊ້ໃນປີຫນ້າ.</p>
<p>ຂ້ອຍຕ້ອງມີຄອມພິວເຕີຫລືສະມາດໂຟນບໍ່?</p>	<p>ບໍ່.ທ່ານຈະຕ້ອງການແຕ່ບັດສະວັດດີການ SFMNP ຂອງທ່ານ, QR ໂຄດແລະເລກ PIN ເພື່ອຈະທຳການຊື້! ທ່ານບໍ່ຖືກບັງໃຫ້ມີສະມາດໂຟນຫລືຄອມພິວເຕີເພື່ອຈະໃຊ້ສະວັດດີການຂອງທ່ານ.</p>
<p>ຂ້ອຍຈະໄດ້ໂມໂບຊອບ SFMNP Mobile ແນວໃດແລະມັນເຮັດຫຍັງ?</p>	<p>ຖ້າຫາກວ່າທ່ານມີສະມາດໂຟນຫລືເຄື່ອງມືເຊັ່ນວ່າ iPad ຫລືແທບເລັດຄ້າຍຄືກັນ,ທ່ານສາມາດດາວໂຫລດໂມໂບຊອບສະເພາະສະວັດດີການ SFMNP ຂອງທ່ານເທົ່ານັ້ນ.ເມື່ອທ່ານມີບັດສະວັດດີການ SFMNP ຂອງທ່ານແລ້ວ,ທ່ານສາມາດດາວໂຫລດແລະໃຊ້ແອບ SFMNP ເພື່ອຈະກວດເບິ່ງສະວັດດີການຍັງເຫລືອຢູ່ຂອງທ່ານ,ຊອກຫາຕະລາດທ້ອງຖິ່ນ,ເບິ່ງປະວັດຂອງການຊື້ຂອງທ່ານ,ຫລືເຂົ້າຫາຮາຍຮະອຽດແລະການອຸ້ມອູ້ເພີ່ມເຕີມ.ກວດເບິ່ງໃບຂ່າວ SFMNP Mobile App flyer.</p> <div style="display: flex; justify-content: space-around;"> <div data-bbox="503 1659 690 1837" style="text-align: center;">  <p>ເຄື່ອງມື Apple</p> </div> <div data-bbox="1153 1659 1339 1837" style="text-align: center;">  <p>ເຄື່ອງມື Android</p> </div> </div>